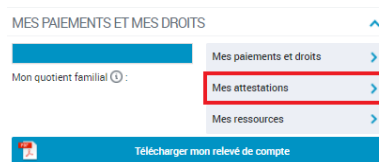


SUR LE SITE INTERNET

1/ Je me connecte à mon espace « Mon Compte ».

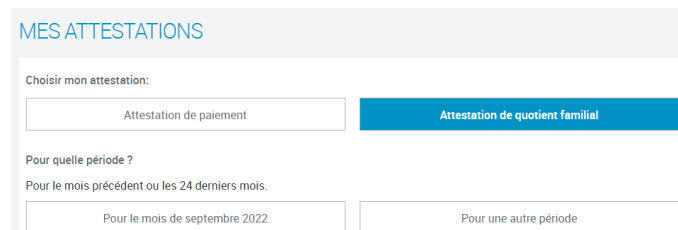
2/ Sur la page d'accueil, je clique sur « Mes attestations »



3/ Je peux obtenir **une attestation de paiement** ou **une attestation de quotient familial**.



4/ Je peux demander une attestation **pour le mois précédent** ou **pour une autre période de mon choix**.



5/ Je peux enregistrer mon attestation directement sur mon ordinateur **en cliquant sur le bouton « Télécharger »**.

Si je souhaite recevoir mon attestation par courrier. Je clique sur le bouton « Recevoir par courrier ».

Je recevrai mon attestation dans les prochains jours à l'adresse que j'ai indiquée dans "Mon Profil".

SUR L'APPLICATION « CAF – MON COMPTE »

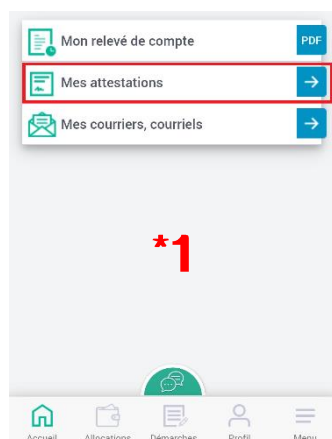
1/ Sur l'écran d'accueil, je clique sur « Mes attestations »

2/ Je peux obtenir **une attestation de paiement** ou **une attestation de quotient familial**.

3/ Je peux demander une attestation **pour le mois précédent** ou **pour une autre période de mon choix**.

4/ Je peux enregistrer mon attestation directement sur mon téléphone **en cliquant sur le bouton « Télécharger »**.

Si je souhaite recevoir mon attestation par courrier. Je clique sur le bouton « Recevoir par courrier ». Je recevrai mon attestation dans les prochains jours à l'adresse que j'ai indiquée dans « Mon Profil ».



Choisir mon attestation:

Attestation de paiement

Attestation de quotient familial

*2

MES ATTESTATIONS

*3

Choisir mon attestation:

Attestation de paiement

Attestation de quotient familial

Pour quelle période ?

Pour le mois précédent ou les 24 derniers mois.

Pour le mois de septembre 2022

Pour une autre période